

**COMMUNE DE VALLERAUGUE**
**RESULTATS AU 31/12/2013**

<b>SECTION DE FONCTIONNEMENT</b>	<b>de l'exercice</b>	<b>final avec reports résultats 2012</b>
budget principal commune	83054,48	733421,75
service eau et assainissement	30411,78	44535,03
régie station de ski remontées mécaniques	4,12	-239823,18
régie station de ski chalet	5438,26	-33213,83
régie aigoual	-21802,05	-37532,47
régie station service carburant	111,01	-31262,87
<b>RESULTAT DE FONCTIONNEMENT</b>	<b>97217,6</b>	<b>436124,43</b>

<b>SECTION D'INVESTISSEMENT</b>	<b>de l'exercice</b>	<b>final avec reports 2012</b>
budget principal commune	-161234,72	-173238,31
service eau et assainissement	96052,67	115896,38
régie station de ski remontées méca	57640,67	43582,15
régie station de ski chalet	19007,22	-30540,78
régie aigoual	8393,49	48502,04
régie station service carburant	23771,42	-41187,15
<b>RESULTAT D'INVESTISSEMENT</b>	<b>43630,75</b>	<b>-36985,67</b>

<b>RESULTAT FINAL AU 31/12/2013</b>	<b>399 138,76</b>
-------------------------------------	-------------------

<b>IMPAYE SUR 2013</b> <b>remboursement prêt court terme</b> <b>CRCA échéance au 12/12/2013</b> <b>pour trésorerie insuffisante</b>	<b>353 287,09</b>
--	-------------------

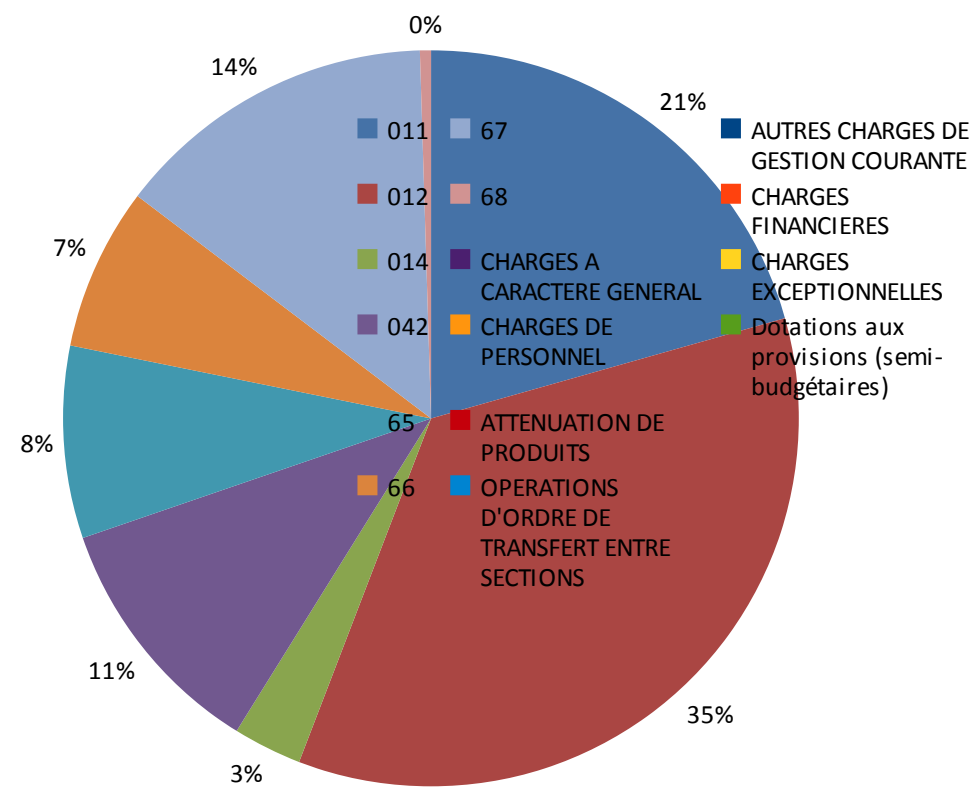
CHARGES DE FONCTIONNEMENT 2013 ET BUDGET 2014

PRODUITS DE FONCTIONNEMENT 2013 ET BUDGET 2014

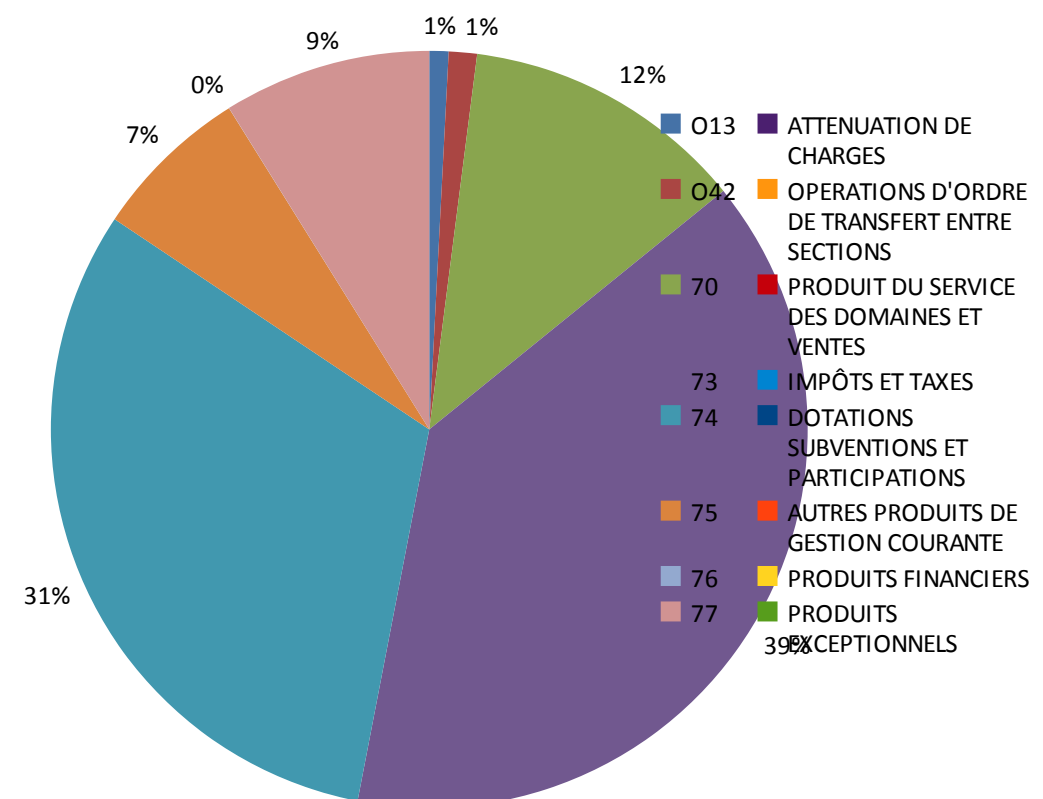
Chapitre	Libellé Chapitre	2013	prévisions 2014
011	CHARGES A CARACTERE GENERAL	427 987,87	466 144
012	CHARGES DE PERSONNEL	731 193,65	717 456
014	ATTENUATION DE PRODUITS	62 889,00	63 000
042	OPERATIONS D'ORDRE DE TRANSFERT ENTRE SECTIONS	225 805,29	15 808
65	AUTRES CHARGES DE GESTION COURANTE	175 325,39	194 044
66	CHARGES FINANCIERES	148 232,27	134 400
67	CHARGES EXCEPTIONNELLES	294 972,00	609 383
68	Dotations aux provisions (semi-budgétaires)	10 000,00	10 000
022	DEPENSES IMPREVUES		25 952
023	VIREMENT A LA SECTION D'INVESTISSEMENT		314 508
	<b>TOTAL</b>	<b>2 076 405,47</b>	<b>2 550 695</b>

chapitre	Libellé Chapitre	2013	prévisions 2014
O13	ATTENUATION DE CHARGES	17 697,88	13330
O42	OPERATIONS D'ORDRE DE TRANSFERT ENTRE SECTIONS	26 047,25	0
70	PRODUIT DU SERVICE DES DOMAINES ET VENTES	262 055,92	250440
73	IMPÔTS ET TAXES	839 424,00	838598
74	DOTATIONS SUBVENTIONS ET PARTICIPATIONS	676 514,00	679883
75	AUTRES PRODUITS DE GESTION COURANTE	146 081,58	193005
76	PRODUITS FINANCIERS	72,03	50
77	PRODUITS EXCEPTIONNELS	191 567,29	10800
78	REPRISES SUR AMORTISSEMENTS ET PROVISIONS		4405
	<b>TOTAL</b>	<b>2 159 459,95</b>	<b>1 990 511,00</b>
	<i>REPRISE RESULTAT AU 31/12/2013</i>		560184
<b>TOTAL</b>			<b>2 550 695,00</b>

charges fonctionnement 2013



produits fonctionnement 2013



**CHARGES DE FONCTIONNEMENT BUDGET PRINCIPAL 2008/2013**

<i>Chapitre</i>	<i>Libellé Chapitre</i>	<i>2008</i>	<i>2009</i>	<i>2010</i>	<i>2011</i>	<i>2012</i>	<i>2013</i>
011	CHARGES A CARACTERE GENERAL	428 845,71	392942,13	468 159,45	523 049,43	469 073,79	427 987,87
012	CHARGES DE PERSONNEL	444 476,12	582 098,92	661 197,75	673 064,59	721 313,77	731 193,65
014	ATTENUATION DE PRODUITS			8 070,00	62 863,00	62 886,00	62 889,00
042	OPERATIONS D'ORDRE DE TRANSFERT ENTRE SECTIONS	2 822,20	5 163,93	32 974,28	7 685,97	7 868,21	225 805,29
65	AUTRES CHARGES DE GESTION COURANTE	240 033,07	200 724,29	173 854,76	229 499,11	145 437,79	175 325,39
66	CHARGES FINANCIERES	56 377,38	61 752,97	56 207,47	113 401,54	142 339,90	148 232,27
67	CHARGES EXCEPTIONNELLES	310 129,02	50 482,68	71 460,84	136 655,34	358 845,00	294 972,00
68	Dotations aux provisions (semi-budgétaires)						10 000,00
	<b>TOTAL</b>	<b>1 482 683,50</b>	<b>1 293 164,92</b>	<b>1 471 924,55</b>	<b>1 746 218,98</b>	<b>1 907 764,46</b>	<b>2 076 405,47</b>

**PRODUITS DE FONCTIONNEMENT BUDGET PRINCIPAL 2008/2013**

<i>Chapitre</i>	<i>Libellé Chapitre</i>	<i>2008</i>	<i>2009</i>	<i>2010</i>	<i>2011</i>	<i>2012</i>	<i>2013</i>
013	ATTENUATION DE CHARGES	418,65	486,57	13 242,74	6 319,44	15 206,91	17 697,88
042	OPERATIONS D'ORDRE DE TRANSFERT ENTRE SECTIONS			13 923,00			26 047,25
70	PRODUITS DES SERVICES DU DOMAINE ET VENTES	66 379,68	201 910,64	217 552,24	232 152,82	242 642,04	262 055,92
73	IMPOTS ET TAXES	553 364,58	685 198,00	692 795,00	754 458,00	800 325,00	839 424,00
74	DOTATIONS, SUBVENTIONS ET PARTICIPATIONS	626 252,65	654 763,25	676 668,32	711 281,68	690 424,48	676 514,00
75	AUTRES PRODUITS DE GESTION COURANTE	150 489,58	155 974,96	154 842,95	143 676,37	142 572,48	146 081,58
76	PRODUITS FINANCIERS	2 318,92	1 515,03	863,70	395,48	72,22	72,03
77	PRODUITS EXCEPTIONNELS	2 936,51	66 779,59	17 759,14	20 236,29	51 226,71	191 567,29
	<b>TOTAL</b>	<b>1 402 160,57</b>	<b>1 766 628,04</b>	<b>1 787 647,09</b>	<b>1 868 520,08</b>	<b>1 942 469,84</b>	<b>2 159 459,95</b>

<b>RESULTAT DE L'EXERCICE</b>	<b>-80 522,93</b>	<b>473 463,12</b>	<b>315 722,54</b>	<b>122 301,10</b>	<b>34 705,38</b>	<b>83 054,48</b>
-------------------------------	-------------------	-------------------	-------------------	-------------------	------------------	------------------

## CHANTIER MAISON DE RETRAITE

travaux			
phases	date	estimation HT	
enveloppe initiale à la signature du marché de maîtrise d'œuvre	22/11/2006	1 290 000,00	
avant projet sommaire	15/04/2008	1 488 350,00	sans la chaufferie
avant projet définitif	nov.-08	1 862 232,40	
projet	2009	2 412 544,34	
marchés signés	2010	2 442 527,88	
coût des travaux réalisés		2 621 336,13	

coût par prestation	HT	TTC
maîtrise d'œuvre	231 928,18	#REF!
contrôle technique	43 299,98	#REF!
coordination en matière de sécurité et de protection de la santé des travailleurs	12 512,50	#REF!
coordination du système de sécurité incendie	13 210,00	#REF!
<b>TRAVAUX</b>	<b>2 621 336,13</b>	<b>3 134 638,49</b>
divers (étude de sol, prédiagnostic solaire, publications appel d'offres ...)	16 019,76	#REF!
<b>TOTAL</b>	<b>2 938 306,55</b>	<b>3 516 415,97</b>

**ECHEANCIER LOYER MAISON DE RETRAITE DEPUIS 2011**

<b>années</b>	<b>sur restructuration années 90</b>	<b>sur nouveaux travaux</b>	<b>TOTAL ENCAISSE</b>
2011	35995,92		35 995,92
2012	35995,92		35 995,92
2013	35995,92	24 000,00	59 995,92
2014	35995,92	24 000,00	59 995,92
2015	8548,48	?	

<b>MONTANT ECHEANCE ANNUELLE NOUVEAU PRÊT</b>	<b>107 352,60 €</b>
<b>MONTANT REMBOURSE PAR LA COMMUNE SUR NOUVEAU PRÊT DE FEVRIER 2011 A JUIN 2014</b>	<b>351 406,05</b>

FONCTIONNEMENT REGIE 1 (REMONTES MECANIQUES) 2004/2013

Libellé Chapitre	2004	2005	2006	2007	2008	2009	2010	2011	2012	2013
opérations réelles	340069,40	332647,25	446920,77	308341,40	388469,27	535447,58	517540,92	354347,05	315414,86	344041,81
opérations d'ordre (transfert entre sections)	91941,81	120308,87	115422,43	121598,43	132755,61	127096,00	126306,00	142038,49	148205,97	151677,84
<b>CHARGES</b>	<b>432011,21</b>	<b>452956,12</b>	<b>562343,20</b>	<b>429939,83</b>	<b>521224,88</b>	<b>662543,58</b>	<b>643846,92</b>	<b>496385,54</b>	<b>463620,83</b>	<b>495719,65</b>
opérations réelles	321337,60	296687,74	480837,82	159286,68	452565,54	524791,05	467112,90	145191,56	149596,24	181699,34
opérations d'ordre (transfert entre sections)	45655,37	64844,96	64844,96	64844,96	74196,45	74196,44	74196,43	74196,42	74196,42	74196,43
<b>PRODUITS</b>	<b>366992,97</b>	<b>361532,70</b>	<b>545682,78</b>	<b>224131,64</b>	<b>526761,99</b>	<b>598987,49</b>	<b>541309,33</b>	<b>219387,98</b>	<b>223792,66</b>	<b>255895,77</b>
<b>RESULTAT AU 31/12</b>	<b>-65018,24</b>	<b>-91423,42</b>	<b>-16660,42</b>	<b>-205808,19</b>	<b>5537,11</b>	<b>-63556,09</b>	<b>-102537,59</b>	<b>-276997,56</b>	<b>-239828,17</b>	<b>-239823,88</b>
<b>SUBVENTION DU BUDGET PRINCIPAL COMMUNE</b>	<b>85280,00</b>	<b>65018,00</b>	<b>91424,00</b>	<b>16660,00</b>	<b>205808,00</b>	<b>0,00</b>	<b>58019,00</b>	<b>102538,00</b>	<b>276998,00</b>	<b>239828,00</b>

FONCTIONNEMENT REGIE 2 (CHALET PRAT-PEYROT) 2004/2013

Libellé Chapitre	2004	2005	2006	2007	2008	2009	2010	2011	2012	2013
opérations réelles	137223,27	140399,32	183729,07	108020,02	158524,34	210445,97	192780,29	106438,11	100851,90	134634,22
opérations d'ordre (transfert entre sections)	22477,87	22573,47	23434,81	23312,86	23287,81	23764,84	28265,67	33713,76	36556,38	38487,30
<b>CHARGES</b>	<b>159701,14</b>	<b>162972,79</b>	<b>207163,88</b>	<b>131332,88</b>	<b>181812,15</b>	<b>234210,81</b>	<b>221045,96</b>	<b>140151,87</b>	<b>137408,28</b>	<b>173121,52</b>
opérations réelles	127005,30	135193,57	184563,00	73860,01	189861,15	205375,48	200842,63	68583,68	84708,69	125859,79
opérations d'ordre (transfert entre sections)	8418,12	12099,12	12099,12	12099,11	12099,12	12099,11	12099,12	14047,01	14046,99	14046,99
<b>PRODUITS</b>	<b>135423,42</b>	<b>147292,69</b>	<b>196662,12</b>	<b>85959,12</b>	<b>201960,27</b>	<b>217474,59</b>	<b>212941,75</b>	<b>82630,69</b>	<b>98755,68</b>	<b>139906,78</b>
<b>RESULTAT AU 31/12</b>	<b>-24277,72</b>	<b>-15680,10</b>	<b>-10501,76</b>	<b>-45373,76</b>	<b>20148,12</b>	<b>-16736,22</b>	<b>-8104,21</b>	<b>-57521,18</b>	<b>-38652,60</b>	<b>-33214,74</b>
<b>SUBVENTION DU BUDGET PRINCIPAL COMMUNE</b>	<b>34699,00</b>	<b>24278,00</b>	<b>12414,00</b>	<b>10502,00</b>	<b>45374,00</b>	<b>0,00</b>	<b>0,00</b>	<b>4693,00</b>	<b>57521,00</b>	<b>38653,00</b>

FONCTIONNEMENT REGIE 3 (GÎTE AIGOUAL) 2004/2013

Libellé Chapitre	2004	2005	2006	2007	2008	2009	2010	2011	2012	2013
opérations réelles	220340,51	213203,12	223356,57	222749,84	225105,54	205270,28	207201,38	229394,21	233695,81	262835,90
opérations d'ordre (transfert entre sections)	32979,41	34385,04	33753,00	33753,00	33753,00	33759,00	32796,00	41809,04	40875,05	42393,66
<b>CHARGES</b>	<b>253319,92</b>	<b>247588,16</b>	<b>257109,57</b>	<b>256502,84</b>	<b>258858,54</b>	<b>239029,28</b>	<b>239997,38</b>	<b>271203,25</b>	<b>274570,86</b>	<b>305229,56</b>
opérations réelles	213073,34	213386,84	186104,23	180005,77	192210,22	212748,14	186680,18	227172,92	233142,45	240166,77
opérations d'ordre (transfert entre sections)	17599,00	17950,00	17950,00	17950,00	17950,00	17950,00	26963,04	24179,05	25697,66	27529,74
<b>PRODUITS</b>	<b>230672,34</b>	<b>231336,84</b>	<b>204054,23</b>	<b>197955,77</b>	<b>210160,22</b>	<b>230698,14</b>	<b>213643,22</b>	<b>251351,97</b>	<b>258840,11</b>	<b>267696,51</b>
<b>RESULTAT AU 31/12</b>	<b>-22647,58</b>	<b>-16251,32</b>	<b>-53055,34</b>	<b>-58547,07</b>	<b>-48698,32</b>	<b>-8331,14</b>	<b>-26354,16</b>	<b>-19851,28</b>	<b>-15730,75</b>	<b>-37533,05</b>

SUBVENTION DU BUDGET PRINCIPAL COMMUNE	0,00	22648,00	16251,00	53055,00	58547,00	48399,00	8332,00	26354,00	19851,00	15731,00
SUBVENTION POUR INVESTISSEMENTS		25050,00								
<b>TOTAL DES RESULTATS REGIES 1-2-3</b>	<b>-111943,54</b>	<b>-123354,84</b>	<b>-80217,52</b>	<b>-309729,02</b>	<b>-23013,09</b>	<b>-88623,45</b>	<b>-136995,96</b>	<b>-354370,02</b>	<b>-294211,52</b>	<b>-310571,67</b>
TOTAL SUBVENTION BUDGET PRINCIPAL POUR BUDGETS ANNEXES PRAT-PEYROT - AIGOUAL	119979,00	136994,00	120089,00	80217,00	309729,00	48399,00	66351,00	133585,00	354370,00	294212,00



**DETTE BUDGET PRINCIPAL: MAIRIE DE VALLERAUGUE**

Objet	PRETEUR	Date Acq.	Durée	Per	Date Fin	Mt. Initial	CRD au 01/01/2014	IRD au 01/01/2014	Interêt	Amortissement	Liquidé	Taux
DOSSIER 0221751 CHEMIN MAS DE LAUNE ET DECHETTERIE	DEXIA	15/12/2003	15	A	01/04/2018	100 000,00	39 810,86	5 696,49	1 843,24	7 258,23	9 101,47	4,6300
PRET N° 0238960 VOIRIE 2005	DEXIA	26/05/2005	15	A	01/01/2019	100 000,00	44 472,26	5 966,44	1 654,37	6 752,08	8 406,45	3,7200
PRET MON234897EUR/0243852/001 ECLAIRAGE PUBLIC LES SALLES-BERTHEZENNE, CANTINE, FOYER RURAL MON234897EUR/0243852/001	DEXIA	28/10/2005	15	A	01/01/2020	100 000,00	51 543,27	7 244,06	1 752,47	6 645,72	8 398,19	3,4000
CONTRAT MON241108EUR/0251577/001 ACHAT BATIMENT SCI CAVALIER	DEXIA	10/07/2006	15	A	04/10/2020	150 000,00	77 679,45	13 888,81	3 332,45	9 748,73	13 081,18	4,2900
CONTRAT 0082H0012PR FOYER RURAL, MAISON MEDICALE, ECOLE, TENNIS	CRCA	25/05/2007	20	A	30/08/2026	500 000,00	359 450,16	119 019,65	15 672,02	21 133,35	36 805,37	4,3600
PRET 01JR3B011PR BUDGET 2008	CRCA	25/04/2008	15	T	25/04/2023	500 000,00	353 756,69	81 963,47	15 235,74	30 629,54	45 865,28	4,4500
Restructuration et extension de la maison de retraite Voirie (150000)-	CRCA	31/01/2011	30	M	28/03/2041	1 990 000,00	1 879 033,76	1 018 463,44	64 903,52	42 449,08	107 352,60	3,4900
parking mas mouret(150000) - foyer rural(50000)	CRCA	17/08/2011	20	T	17/08/2031	570 000,00	524 317,37	187 517,55	18 587,13	21 516,27	40 103,40	3,6000
- traversée valleraugue 1ere t Prêt à tx variable sur un an ( soldé le 31-01-2014)	CRCA	12/12/2012	2	T	31/01/2014	500 000,00	350 443,69	2 843,40	2 843,40	350 443,69	353 287,09	3,2110
Prêt court terme à taux fixe IN FINE de 355 000 €	CRCA	28/01/2014	1	T	31/10/2014	355 000,00		0,00	6 490,98	355 000,00	361 490,98	2,4200
						<b>4 865 000,00</b>	<b>3 680 507,51</b>	<b>1 442 603,31</b>	<b>132 315,32</b>	<b>851 576,69</b>	<b>983 892,01</b>	
<b>DETTE BUDGET EAU 2014</b>												
AMELIORATION AEP LES SALLES PAR AMENEE D'EAU DES 3 FONTAINES	CRCA	14/11/2008	10	A	14/02/2018	160 000,00	86 565,92	13 544,98	4 371,57	15 650,61	20 022,18	5,0500
Aep ardaillers, abandon de la ressource de l'ud d'ardaillers et raccordement du réseau à l'ud de val	CRCA	03/09/2013	20	M	02/09/2033	250 000,00	248 038,35	123 615,57	10 752,31	8 065,61	18 817,92	4,4000
						<b>410 000,00</b>	<b>334 604,27</b>	<b>137 160,55</b>	<b>15 123,88</b>	<b>23 716,22</b>	<b>38 840,10</b>	
<b>DETTE BUDGET REGIE 1</b>												
PRET ALR200310819 DOUBLEMENT TELESKI LES COURGOURLES	CAISSE EPARGNE	25/11/2003	15	A	25/03/2018	88 000,00	35 083,77	5 008,00	1 620,87	6 397,66	8 018,53	4,6200
DOSSIER 16707 001 billèterie, canons à neige, matériel	SOCIETE GENERALE	28/11/2006	15	A	28/11/2021	100 000,00	60 728,09	11 724,31	2 487,49	6 569,06	9 056,55	4,0400
						<b>188 000,00</b>	<b>95 811,86</b>	<b>16 732,31</b>	<b>4 108,36</b>	<b>12 966,72</b>	<b>17 075,08</b>	
<b>DETTE BUDGET REGIE 2</b>												
PRET MON216161EUR/0221762 ASSAINISSEMENT SNACK PRAT-PEYROT	DEXIA	29/12/2003	10	A	01/01/2014	47 000,00	4 302,82	34,60	34,60	4 302,82	4 337,42	2,7500
						<b>47 000,00</b>	<b>4 302,82</b>	<b>34,60</b>	<b>34,60</b>	<b>4 302,82</b>	<b>4 337,42</b>	
<b>DETTE BUDGET REGIE 3</b>												
PRET 971737018 PR TRAVAUX REFUGE AIGOUAL	CRCA	27/08/1999	15	A	30/08/2014	76 224,51	6 755,77	297,94	297,94	6 755,77	7 053,71	4,4100
						<b>76 224,51</b>	<b>6 755,77</b>	<b>297,94</b>	<b>297,94</b>	<b>6 755,77</b>	<b>7 053,71</b>	
<b>TOTAL GENERAL</b>						<b>5 586 224,51</b>	<b>4 121 982,23</b>	<b>1 596 828,71</b>	<b>151 880,10</b>	<b>899 318,22</b>	<b>1 051 198,32</b>	

# Les Comptes des Communes

- données BPS exprimées en euros -



## VALLERAUGUE - GARD

Strate : communes de 500 à 2 000 hab appartenant à un groupement fiscalisé (4 taxes)

<b>2008</b>			
population légale au 01/01 1018 habitants			
<b>Endettement</b>	<b>En milliers d'Euros</b>	<b>Euros par habitant</b>	<b>Moyenne de la strate</b>
Encours de la dette au 31/12/2008	1428	1402	613
Annuité de la dette	168	165	94

<b>2009</b>			
population légale au 01/01 1093 habitants			
<b>Endettement</b>	<b>En milliers d'Euros</b>	<b>Euros par habitant</b>	<b>Moyenne de la strate</b>
Encours de la dette au 31/12/2009	1311	1199	599
Annuité de la dette	179	164	90

<b>2010</b>			
population légale au 01/01 1102 habitants			
<b>Endettement</b>	<b>En milliers d'Euros</b>	<b>Euros par habitant</b>	<b>Moyenne de la strate</b>
Encours de la dette au 31/12/2010	1203	1091	628
Annuité de la dette	163	148	91

<a href="#">2011</a>	population légale au 01/01 1093 habitants		
<b>Endettement</b>	<b>En milliers d'Euros</b>	<b>Euros par habitant</b>	<b>Moyenne de la strate</b>
Encours de la dette au 31/12/2011	3629	3320	644
Annuité de la dette	243	222	91

<a href="#">2012</a>	population légale au 01/01 1091 habitants		
<b>Endettement</b>	<b>En milliers d'Euros</b>	<b>Euros par habitant</b>	<b>Moyenne de la strate</b>
Encours de la dette au 31/12/2012	3 982	3 650	659
Annuité de la dette	796	730	91

<a href="#">2013</a>	population légale au 01/01 1082 habitants		
<b>Endettement</b>	<b>En milliers d'Euros</b>	<b>Euros par habitant</b>	<b>Moyenne de la strate</b>
Encours de la dette au 31/12/2013	3 681	3402	
Annuité de la dette	983	909	






DOTATIONS ETAT

	2004	2005	2006	2007	2008	2009	2010	2011	2012	2013	2014
population DGF	1636	1636	1636	1636	1636	1711	1861	1870	1870	1867	1876
<b>DOTATION FORFAITAIRE</b>	<b>349455</b>	<b>352950</b>	<b>357601</b>	<b>381650</b>	<b>382306</b>	<b>387718</b>	<b>397053</b>	<b>414209</b>	<b>413779</b>	<b>412748</b>	<b>399184</b>
<i>base</i>		117581	119986	122237	124147	132348	146281	147085	147085	146817	147622
<i>superficie</i>		39175	39976	40726	41363	41900	42089	42089	42089	42089	42089
<i>complément garantie</i>		180391	181621	182757	183709	180035	176434	176434	176434	176434	176434
<i>compensations</i>		15803	16018	16158	16327	16457	16507	31191	30761	30225	29913
<i>parc national</i>		0	0	19772	16760	16978	15742	17410	17410	17183	17183
<i>contribution redressement finances publiques 2014</i>											-14057
<b>DOTATION DE SOLIDARITE RURALE</b>	<b>49952</b>	<b>62888</b>	<b>72759</b>	<b>82192</b>	<b>90128</b>	<b>102617</b>	<b>120895</b>	<b>124167</b>	<b>136314</b>	<b>146461</b>	<b>154888</b>
<i>bourg centre</i>	32684	44896	53009	60651	67028	77987	94452	97236	100980	106149	111430
<i>péréquation</i>	17268	17992	19750	21541	23100	24630	26443	26931	27709	28764	29693
<i>cible</i>						0	0	0	7625	11548	13765
<b>DOTATION NATIONALE DE PEREQUATION</b>	<b>43170</b>	<b>43170</b>	<b>32755</b>	<b>33037</b>	<b>33652</b>	<b>37205</b>	<b>46628</b>	<b>48402</b>	<b>48363</b>	<b>52448</b>	<b>58014</b>
<i>part principale</i>	31624	31624	20833	21053	21241	24225	32697	33664	33664	36531	38914
<i>majoration</i>	11546	11546	11922	11984	12411	12980	13931	14738	14738	15917	19100
<b>TOTAL</b>	<b>442577</b>	<b>459008</b>	<b>463115</b>	<b>496879</b>	<b>506086</b>	<b>527540</b>	<b>564576</b>	<b>586778</b>	<b>598456</b>	<b>611657</b>	<b>612086</b>
<b>progression</b>		<b>1,08%</b>	<b>1,01%</b>	<b>7,29%</b>	<b>1,85%</b>	<b>4,24%</b>	<b>7,02%</b>	<b>3,93%</b>	<b>1,99%</b>	<b>2,21%</b>	<b>0,07%</b>
<b>total/pop DGF</b>	<b>270,52</b>	<b>280,57</b>	<b>283,08</b>	<b>303,72</b>	<b>309,34</b>	<b>308,32</b>	<b>303,37</b>	<b>313,79</b>	<b>320,03</b>	<b>327,61</b>	<b>326,27</b>

impôts encaissés

TAXES	2001			2002				2003				2004			
	BASES 2001	TX	PRODUIT	BASES 2002	tx	PRODUIT	PRODUIT PERDU EN 2002	BASES 2003	TX	PRODUIT	PRODUIT PERDU EN 2003	BASES 2004	TX	PRODUIT	PRODUIT PERDU EN 2004
TH	1223442	9,58	117206	1261870	7,6	95902	24985	1294169	7,6	98357	25625	1351345	7,6	102702	26757
TFB	761566	33,92	258323	780372	29	226308	38394	803868	29	233122	39550	820754	29	238019	40381
TFNB	31498	93,46	29438	31973	69,85	22333	7549	32315	69,85	22572	7630	32566	69,85	22747	7689
TP	381418	19,8	75521	464143	15,68	72778	19122	498893	15,68	78226	20554	566368	15,68	88807	23334
<b>TOTAL</b>	<b>2397924</b>		<b>480488</b>	<b>2538358</b>		<b>417321</b>	<b>90051</b>	<b>2629245</b>		<b>432277</b>	<b>93359</b>	<b>2771033</b>		<b>452275</b>	<b>98161</b>



TAXES	2005				2006				2007				2008			
	BASES 2005	TX	PRODUIT	PRODUIT PERDU EN 2005	BASES 2006	TX	PRODUIT	PRODUIT PERDU EN 2006	BASES 2007	TX	PRODUIT	PRODUIT PERDU EN 2007	BASES 2008	TX	produit	PRODUIT PERDU EN 2008
TH	1374906	7,6	104493	27223	1400682	7,6	106452	27734	1444617	7,6	109791	28603	1496786	7,6	113756	29636
TFB	851094	29	246817	41874	877673	29	254525	43182	898647	29	260608	44213	927565	29	268994	45636
TFNB	33084	69,85	23109	7811	27128	69,85	18949	6405	28087	69,85	19619	6631	28438	69,85	19864	6714
TP	565099	15,68	88608	23282	597740	15,68	93726	24627	512923	15,68	80426	21133	564396	15,68	88497	23253
<b>TOTAL</b>	<b>2824183</b>		<b>463027</b>	<b>100190</b>	<b>2903223</b>		<b>473652</b>	<b>101947</b>	<b>2884274</b>		<b>470444</b>	<b>100580</b>	<b>3017185</b>		<b>491111</b>	<b>105240</b>

2009			
BASES 2009	TX	produit	produit en +2009
1499001	9,24	138508	-24584
965712	35,25	340413	-60357
30344	84,9	25762	-4567
684170	19,05	130334	-23057
<b>3179227</b>		<b>635018</b>	<b>-112564</b>

total produit perdu de 2002 à 2008 pour la commune au profit de la Cté de Cne	689527
produit en + en 2009 par rapport à 2008 suite à augmentation des taux	111862

augmentation des bases de 2001 à 2009      758 576 €      31,63%

augmentation du produit de 2001 à 2009      150 439 €      31,31%

TAXES	2010			2011			2012			2013		
	bases 2010	tx	produit	bases 2011	tx	produit	bases 2012	tx	produit	bases 2013	tx	produit
TH	1544841	9,24	142743	1585869	17,43	276417	1646381	17,43	286964	1704180	17,95	305901
TFB	1001099	35,25	352887	1023879	35,25	360917	1058749	35,25	373209	1094903	36,31	397559
TFNB	31370	84,9	26633	31924	89,02	28419	32302	89,02	28755	32768	91,69	30045
CF E	59013	28,02	16536	61443	28,02	17216	62413	28,02	17413	63899	28,86	18441
CVAE						7649			7051			7967
IFER						10277			13701			13424
TA-FNB						1505			1491			1462
	plafonnement tva		-8070	FNGIR		-62863	FNGIR		-62886	FNGIR		-62889
<b>TOTAL</b>	<b>2636323</b>		<b>530729</b>	<b>2703115</b>		<b>639537</b>	<b>2799845</b>		<b>665698</b>	<b>2895750</b>		<b>711910</b>
compensation TP			130335									
			661064									

principales modifications des taux

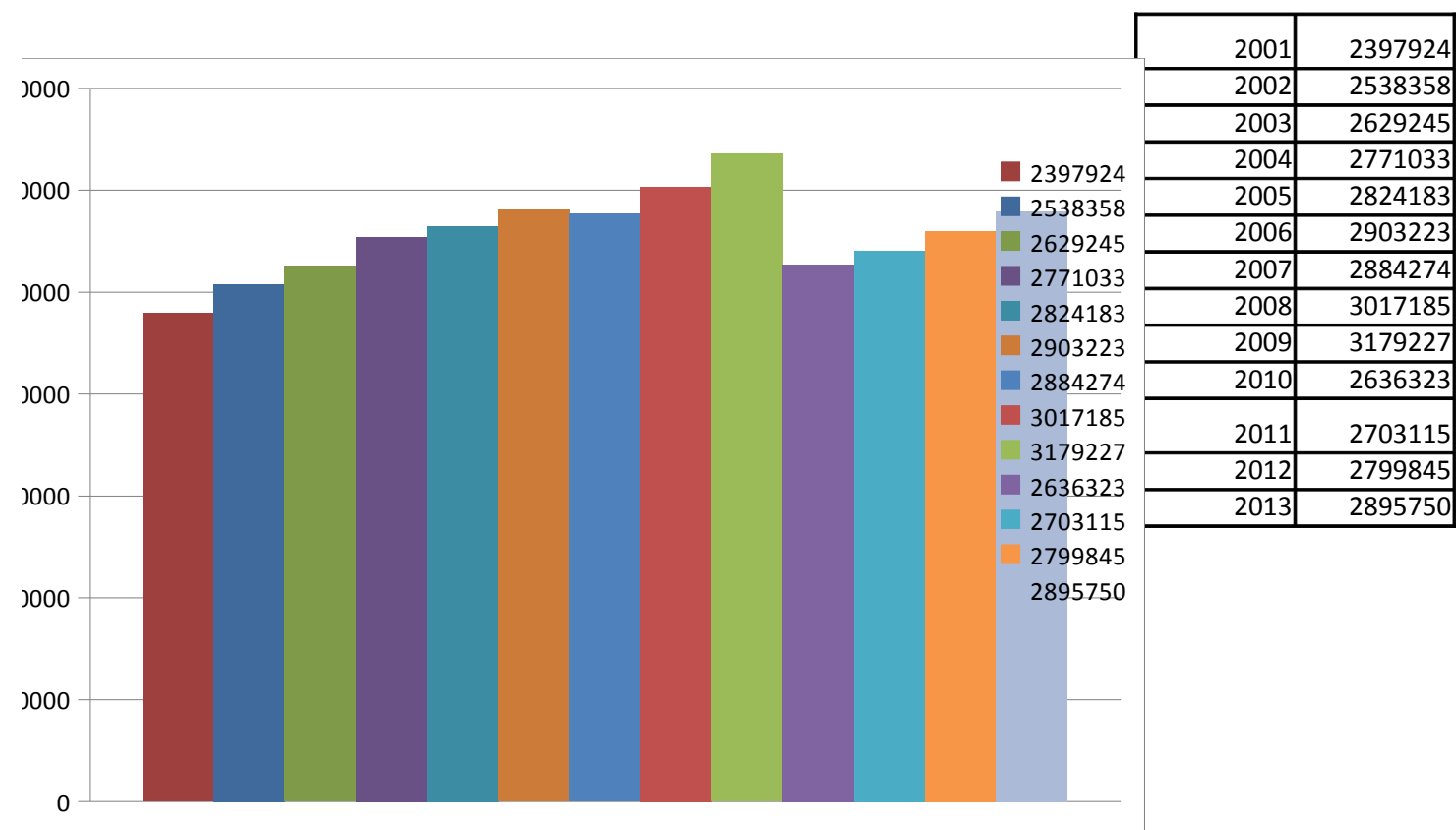
	2001 avant adhésion comcom	2002 adhésion comcom	2009 augmentation tx	2010 remplacement TP par CFE	2011 redistribution TH	2013
TH	9,58	7,6	9,24	9,24	17,43	17,95
FB	33,92	29	35,25	35,25	35,25	36,31
FNB	93,46	69,85	84,9	84,9	89,02	91,69
TP / CFE	19,8	15,68	19,05	28,02	28,02	28,86

augmentation des bases de 2011 à 2013      192635      7,13%

augmentation du produit de 2011 à 2013      72373      11,32%



bases impositions 2001 à 2013





## STEP ESPEROU

Détail dépenses prévues	HT
publication appel public MOE	499,80
MOE gaxieu	52000,00
assistance dossier code de l'environnement	5000,00
étude de sol	10133,00
achat terrain	3270,00
honoraire notaire achat terrain	859,57
plan topo	1805,00
lot 1 AB TRAVAUX SERVICES	45442,71
lot 2 MSE	1004500,00
publication appel public travaux	1248,94
coord tech	2700,00
ct apave	10610,00
ajm architecture dossier pc	4039,20
publication attribution marchés	270,00
<b>total</b>	<b>1142378,22</b>

DETAIL RECETTES PREVUES	MONTANT
subvention département	12 838,00
subvention département	133 250,00
subvention agence eau	12 837,00
subvention agence eau	250 800,00
subvention FSR	201 150,00
<b>TOTAL SUBVENTION</b>	<b>610 875,00</b>
<b>FCTVA</b>	<b>238 862,00</b>
<b>TOTAL</b>	<b>849 737,00</b>
<b>reste à financer</b>	<b>515854,18</b>
<b>TOTAL</b>	<b>1 365 591,18</b>


<b>TVA</b>	<b>TTC</b>	<b>payé à ce jour TTC</b>
<b>19,60%</b>		
97,96	597,76	<b>597,76</b>
10192,00	62192,00	<b>34981,18</b>
980,00	5980,00	<b>5980</b>
1986,00	12119,00	<b>12119,07</b>
	3270,00	<b>3270</b>
99,82	959,39	<b>959,39</b>
354,00	2159,00	<b>2159,38</b>
8906,77	54349,48	
196882,00	1201382,00	<b>78135,95</b>
244,45	1493,39	<b>1170,47</b>
529,20	3229,20	<b>215,28</b>
2080,00	12690,00	<b>3172,39</b>
807,84	4847,04	<b>4847,04</b>
52,92	322,92	<b>322,92</b>
<b>222352,20</b>	<b>1365591,18</b>	<b>147930,83</b>

<b>Encaissé à ce jour</b>
75240
60345
<b>135585</b>

